






## Jak zaprojektować reklamę na spad



-  Obszar projektu
-  Obszar spadów (3 mm z każdej strony, gdzie następuje cięcie papieru)
-  Linia cięcia
-  Bezpieczny margines dla tekstu (3 mm od linii cięcia)

W ogłoszeniach reklamowych na spad należy dodać 3 mm z każdej strony, gdzie następuje cięcie papieru.

Należy również zadbać o to, aby tekst i ważne elementy graficzne znajdowały się co najmniej 3 mm od linii cięcia.